

Rapporto Annuale di Rendicontazione

dal 10.18.2024 al 10.18.2025



Donazioni per Paesi – Ordine alfabetico

TUTTI SIAMO SCHOENSTATT		
Donazioni fino al 18/10/25 ore 24 Germania		
PAESE	NUMERO DE DONAZIONI*	IMPORTO DONATO (€)
ARGENTINA	74	2.082,38
AUSTRIA	2	260,97
BELGIO	1	10,70
BOLIVIA	3	145,09
BRASILE	104	2.455,22
CILE	72	3.494,73
COLOMBIA	4	262,97
COSTARICA	27	1.625,74
ECUADOR	14	4.605,70
GERMANIA	122	13.610,67
ITALIA	18	1.247,10
LUSSEMBURGO	12	580,00
MESSICO	32	2.633,58
PAESIBASSI	1	30,00
PANAMA	1	214,69
PARAGUAY	30	1.707,87
PERU	3	254,46
PORTOGALLO	13	2.179,23
PORTORICO	12	1.356,92
SPAGNA	130	4.951,17
STATIUNITI	56	7.631,87
SVIZZERA	11	1.321,24
UNGHERIA	4	310,71
SUBTOTALE PAESI	742	52.662,30
EREDITÁ	1	167.127,88
TOTALE	743	219.790,18
*Ogni donazione rappresenta uno o più donatori		

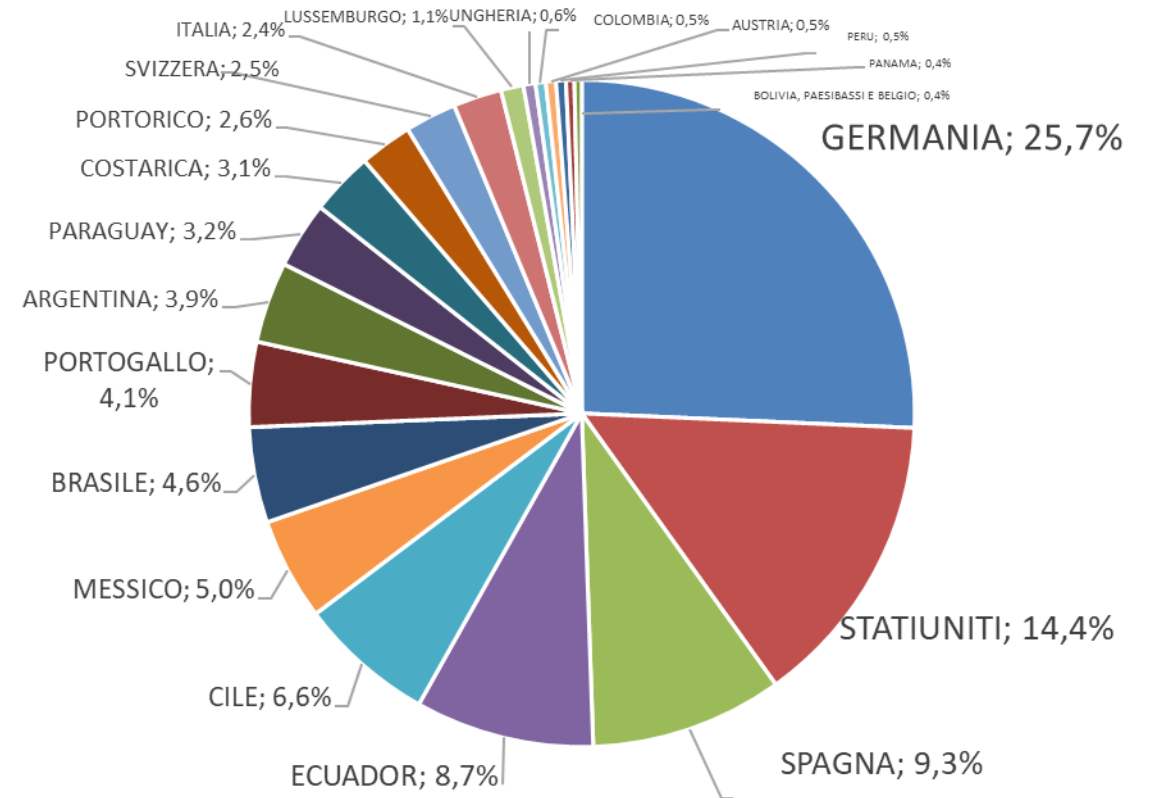
Donazioni per paesi – numero de donazione

TUTTI SIAMO SCHOENSTATT			
Donazioni fino al 18/10/25, 24 ore Germania			
RANKING PER NUMERO DE DONAZIONI*			
Pos.	PAESE	NUMERO DE DONAZIONI*	IMPORTO DONATO (€)
1	SPAGNA	130	4.951,17
2	GERMANIA	122	13.610,67
3	BRASILE	104	2.455,22
4	ARGENTINA	74	2.082,38
5	CILE	72	3.494,73
6	STATIUNITI	56	7.631,87
7	MESSICO	32	2.633,58
8	PARAGUAI	30	1.707,87
9	COSTARICA	27	1.625,74
10	ITALIA	18	1.247,10
11	ECUADOR	14	4.605,70
12	PORTOGALLO	13	2.179,23
13	PORTORICO	12	1.356,92
14	LUSSEMBURGO	12	580,00
15	SVIZZERA	11	1.321,24
16	UNGHERIA	4	310,71
17	COLOMBIA	4	262,97
18	PERU	3	254,46
19	BOLIVIA	3	145,09
20	AUSTRIA	2	260,97
21	PANAMA	1	214,69
22	PAESIBASSI	1	30,00
23	BELGIO	1	10,70
SUBTOTALE PAESI		746	52.973,01
EREDITÁ		1	167.127,88
TOTALE		747	220.100,89
*Ogni donazione rappresenta uno o più donatori			

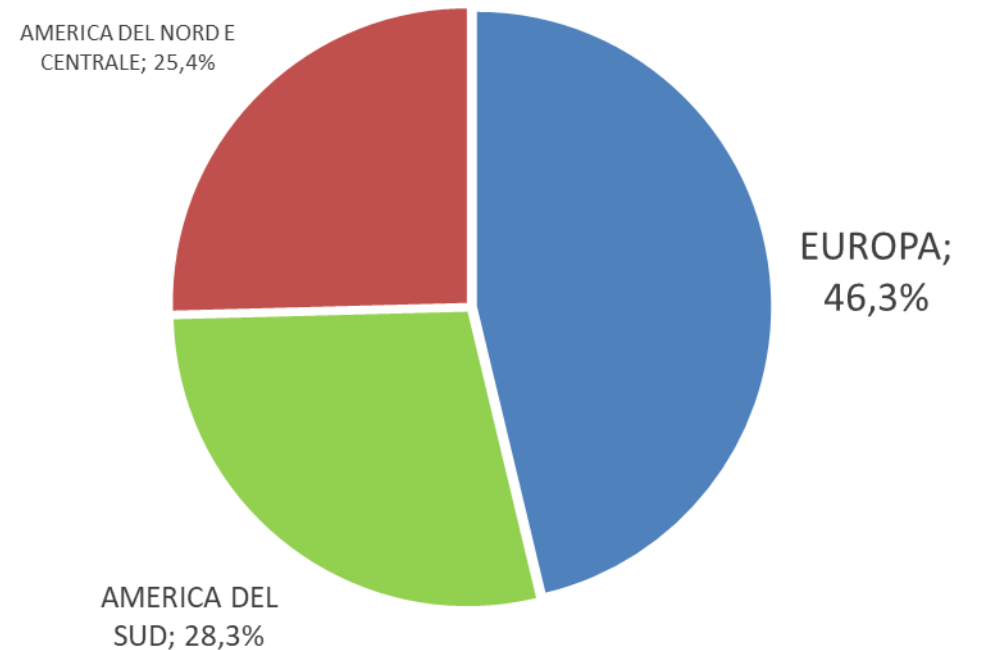
Donazioni per paesi – Importo donato

TUTTI SIAMO SCHOENSTATT			
Donazioni fino al 18/10/25, 24 ore Germania			
RANKING PER IMPORTO DONATO			
Pos.	PAESE	NUMERO DE DONAZIONI*	IMPORTO DONATO (€)
1	GERMANIA	122	13.610,67
2	STATIUNITI	56	7.631,87
3	SPAGNA	130	4.951,17
4	ECUADOR	14	4.605,70
5	CILE	72	3.494,73
6	MESSICO	32	2.633,58
7	BRASILE	104	2.455,22
8	PORTOGALLO	13	2.179,23
9	ARGENTINA	74	2.082,38
10	PARAGUAY	30	1.707,87
11	COSTARICA	27	1.625,74
12	PORTORICO	12	1.356,92
13	SVIZZERA	11	1.321,24
14	ITALIA	18	1.247,10
15	LUSSEMBURGO	12	580,00
16	UNGHERIA	4	310,71
17	COLOMBIA	4	262,97
18	AUSTRIA	2	260,97
19	PERU	3	254,46
20	PANAMA	1	214,69
21	BOLIVIA	3	145,09
22	PAESIBASSI	1	30,00
23	BELGIO	1	10,70
SUBTOTALE PAESI		746	52.973,01
EREDITÁ		1	167.127,88
TOTALE		747	220.100,89
*Ogni donazione rappresenta uno o più donatori			

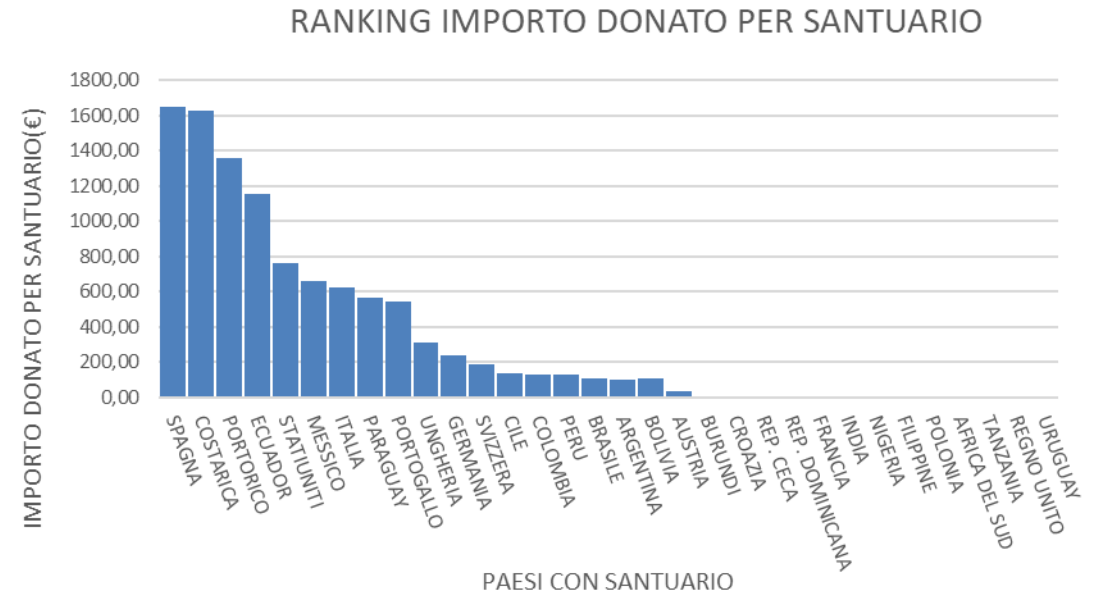
Quota per Paese dell'Importo Totale Raccoglito (Escluse le Eredità)



Quota per Continenti dell'Importo Totale Raccoglito (Escluse le Eredità

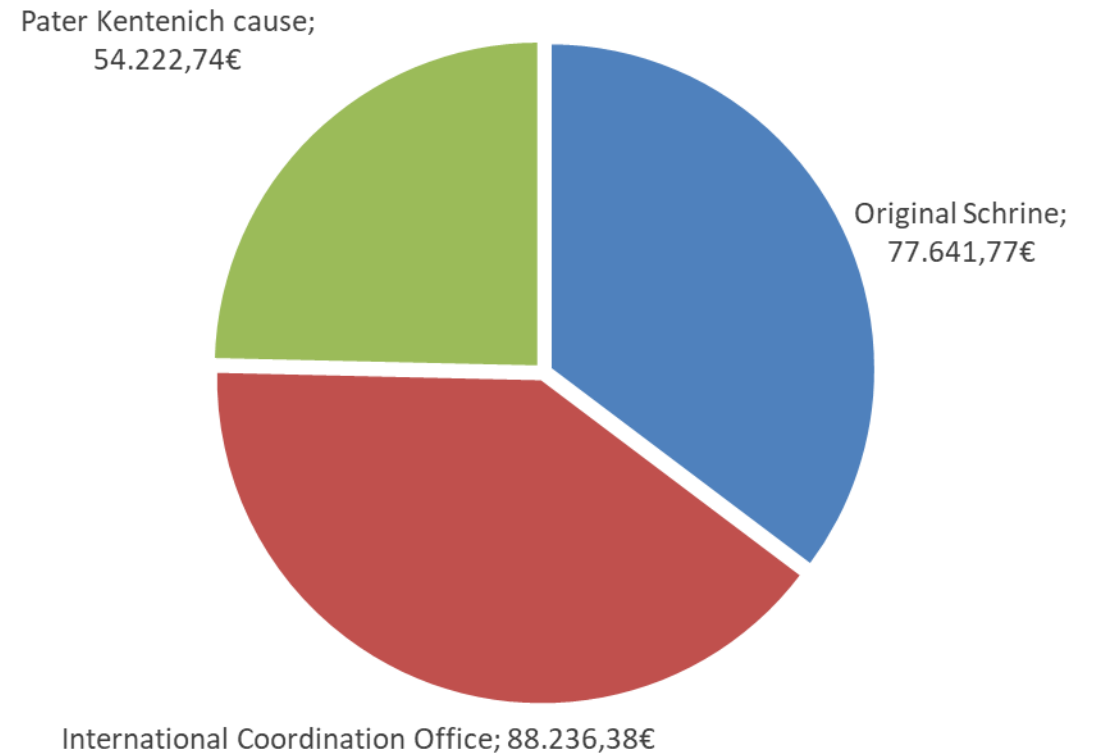


Ranking per Paesi – Importo donato per numero de Santuari- Paese con Santuario de Schoenstatt



Distribuzione delle Donazioni per Obiettivo

*Distribuzione Percentuale a cura del Presidio
Internazionale di Schoenstatt per gli Obiettivi
della Campagna 2024–2025.



Grazie
mille!

